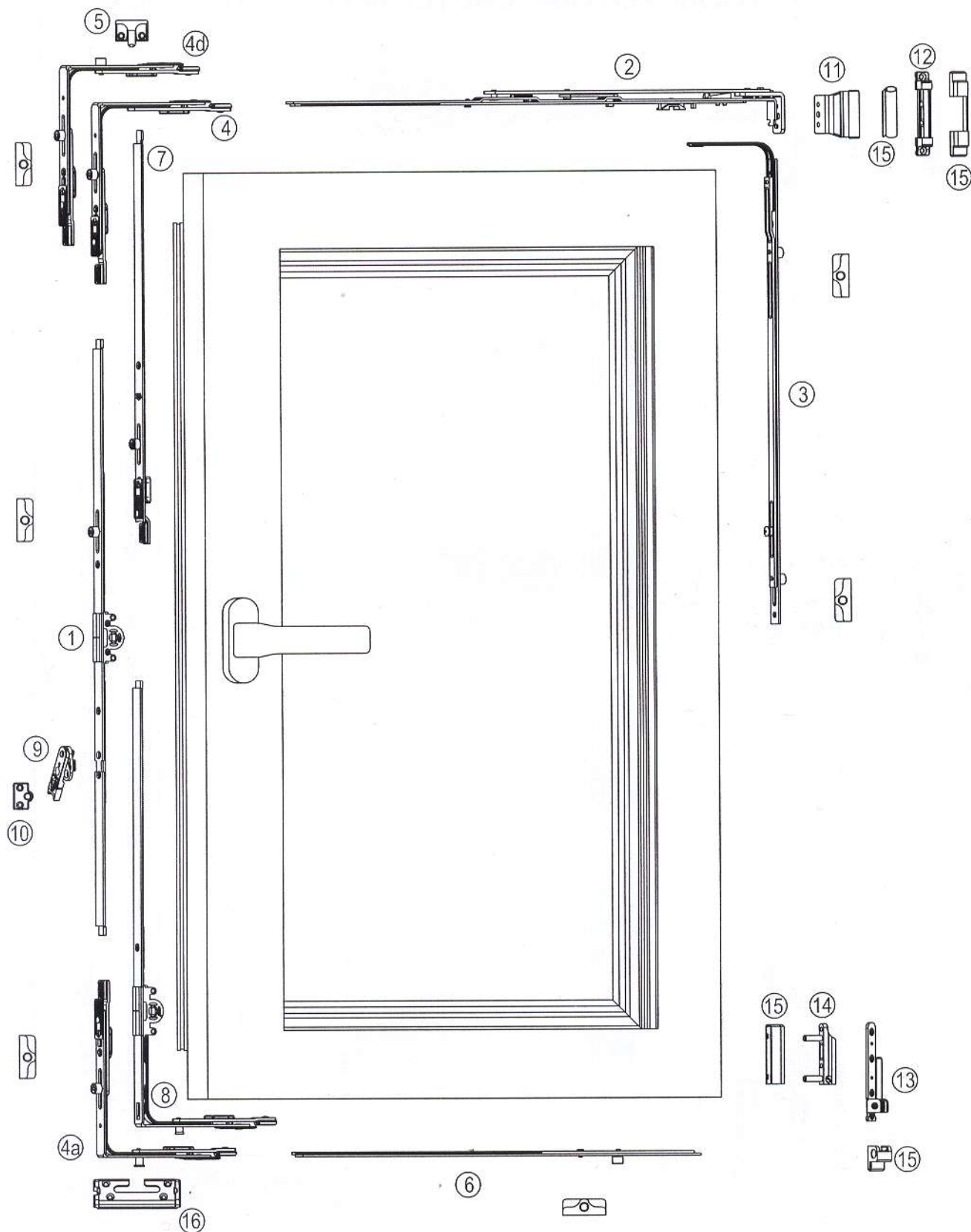
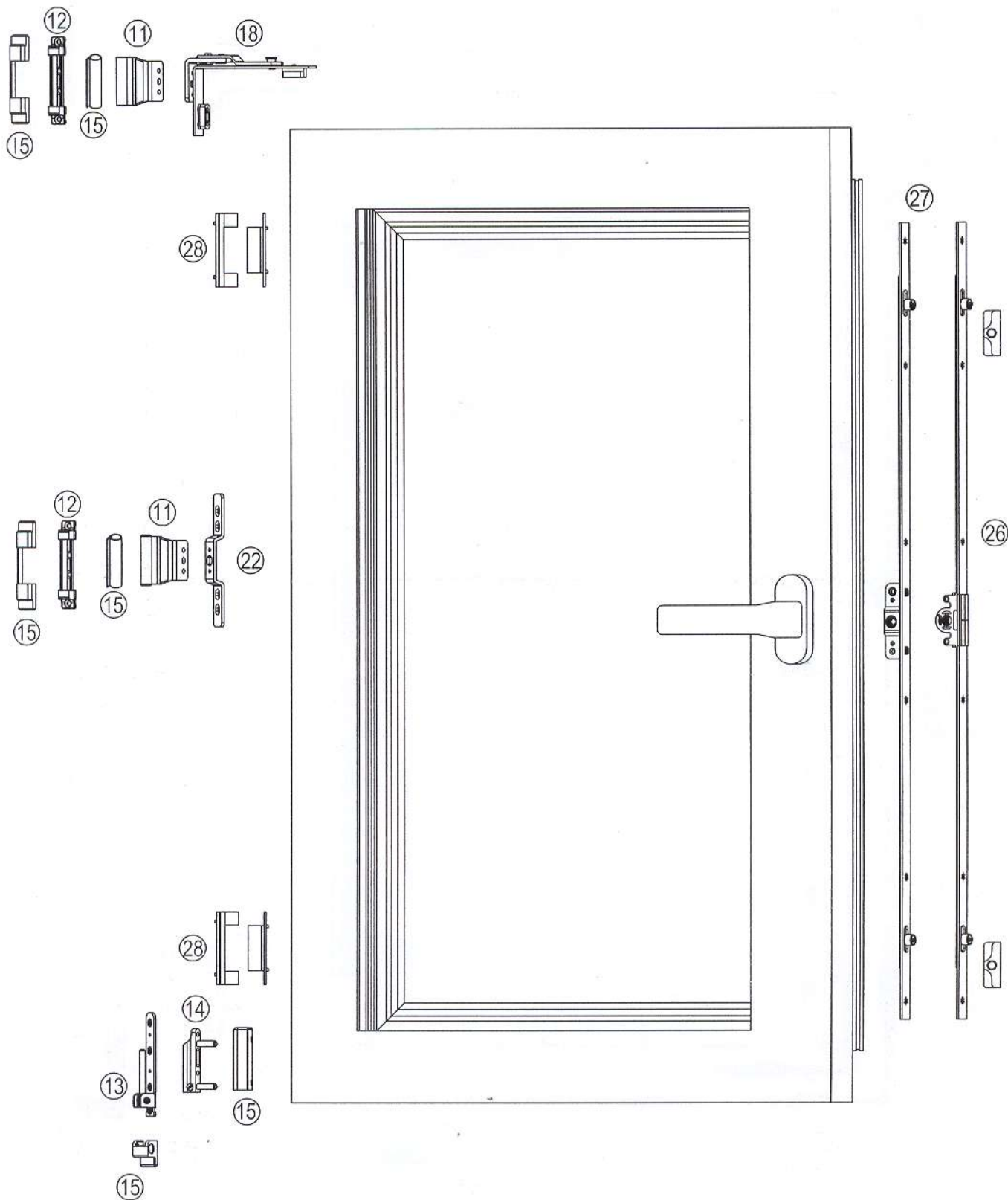


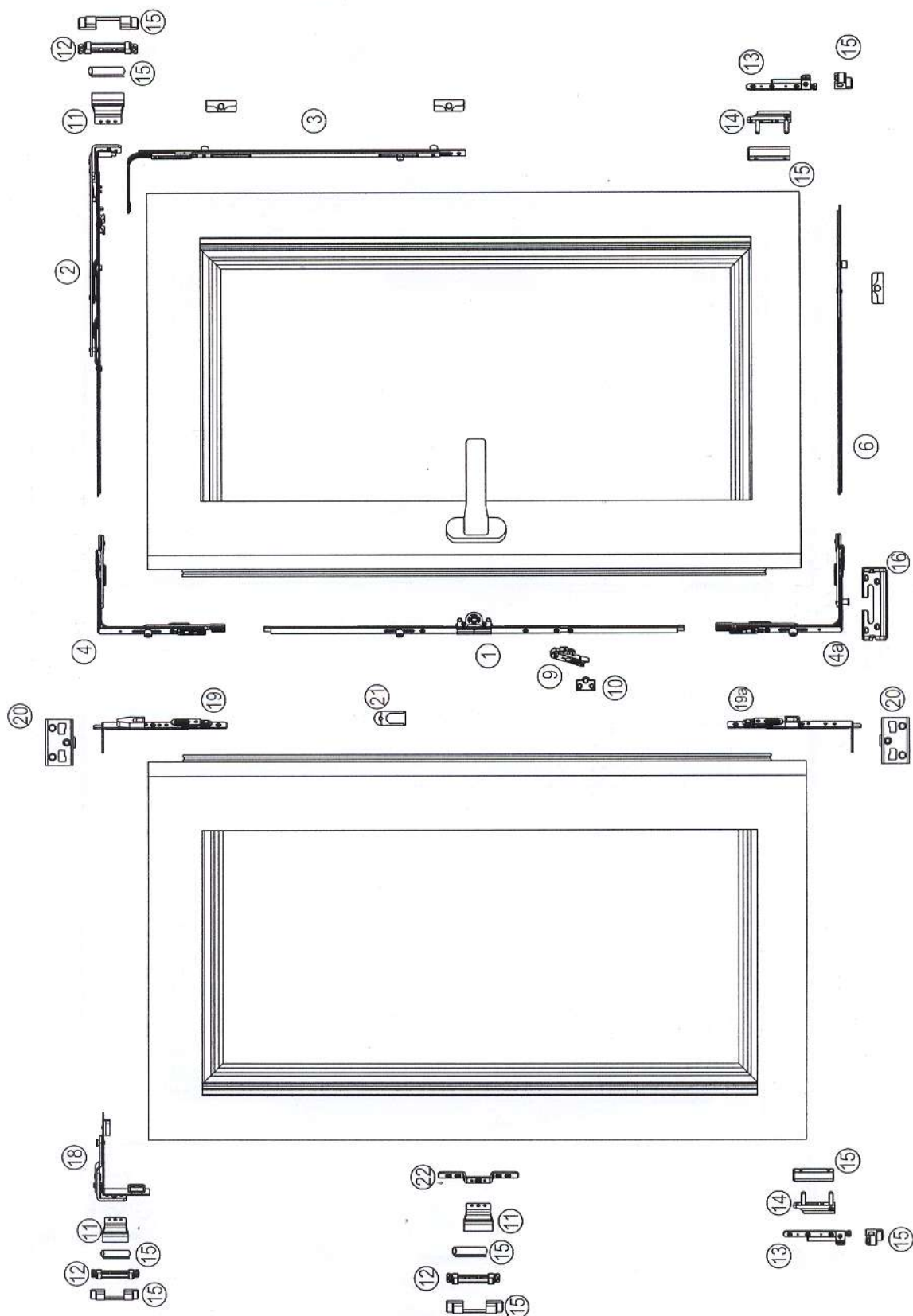
Tilt & Turn Systems (ПОВОРОТНО ОТКИДНЫЕ СИСТЕМЫ ОТКРЫВАНИЯ)



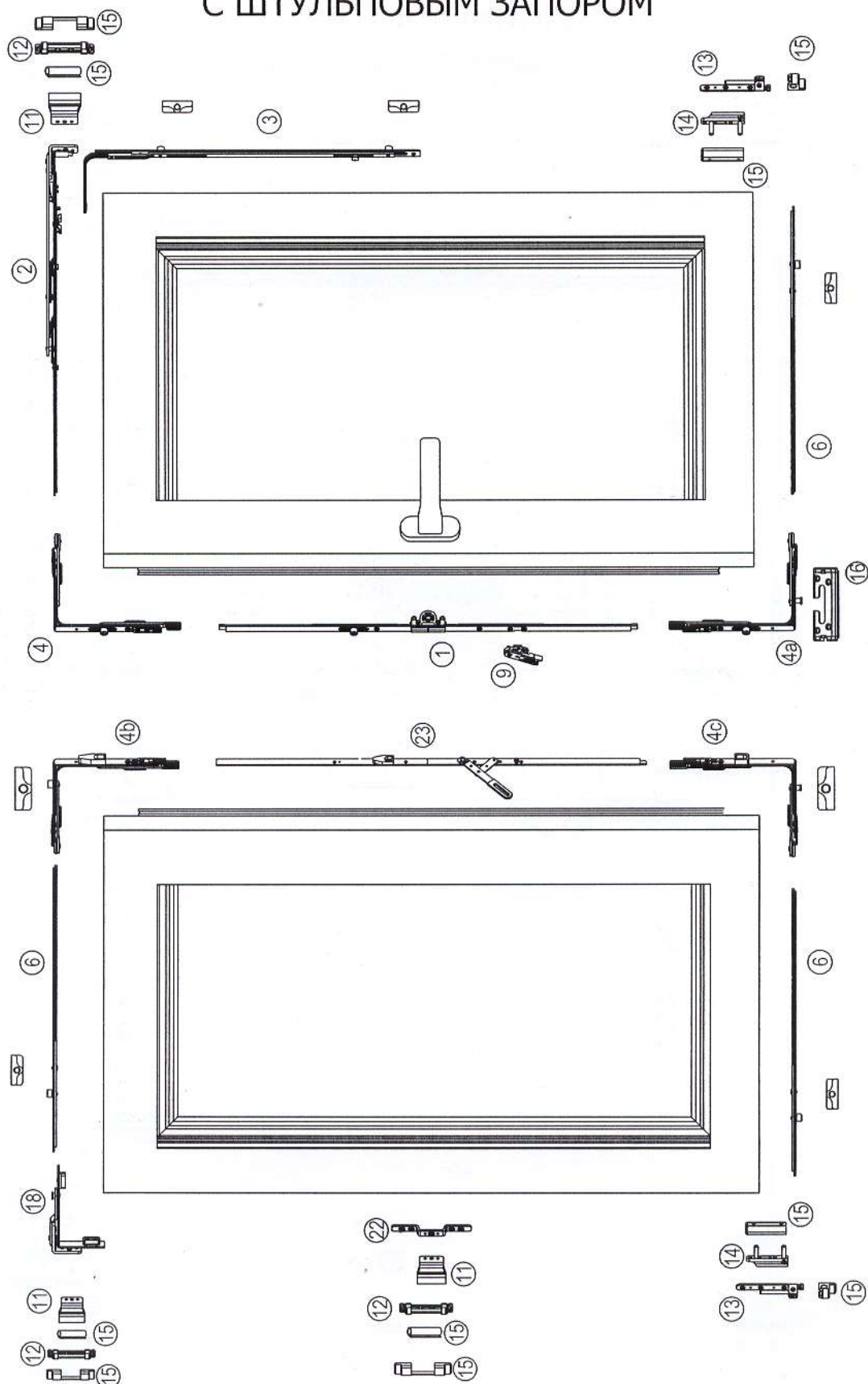
Turn Only Systems (ПОВОРОТНЫЕ СИСТЕМЫ ОТКРЫВАНИЯ)



Double Sash Systems (with shoot bolts) ДВУХСТВОРОЧНЫЕ СИСТЕМЫ ОТКРЫВАНИЯ С ЗАПОРНЫМ ШПИНГАЛЕТОМ



Double Sash Systems (with lever arm gear) ДВУХСТВОРОЧНЫЕ СИСТЕМЫ ОТКРЫВАНИЯ С ШТУЛЬПОВЫМ ЗАПОРОМ

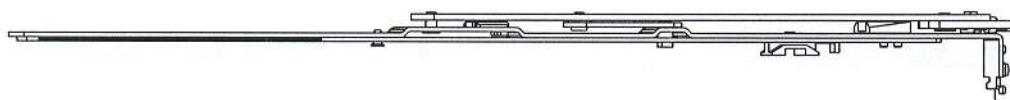





1




No	Product Code КОД ПРОДУКЦИИ	T&T Espagnolette (15) ПОВОРОТНО ОТКИДНОЙ ЗАПОР		L		
1	01 / 110 - 15.01	VGR-1	480 - 730	420	0	20
	01 / 120 - 15.01	VGR-2	730 - 1180	870	1	20
	01 / 130 - 15.01	VGR-3	1180 - 1630	1320	1	20
	01 / 140 - 15.01	VGR-4	1630 - 2080	1770	3	20
	01 / 150 - 15.01	VGR-5	2080 - 2530	2220	4	20
	01 / 160 - 15.01	VGR-S	880 - 1320	1020	1	20


2

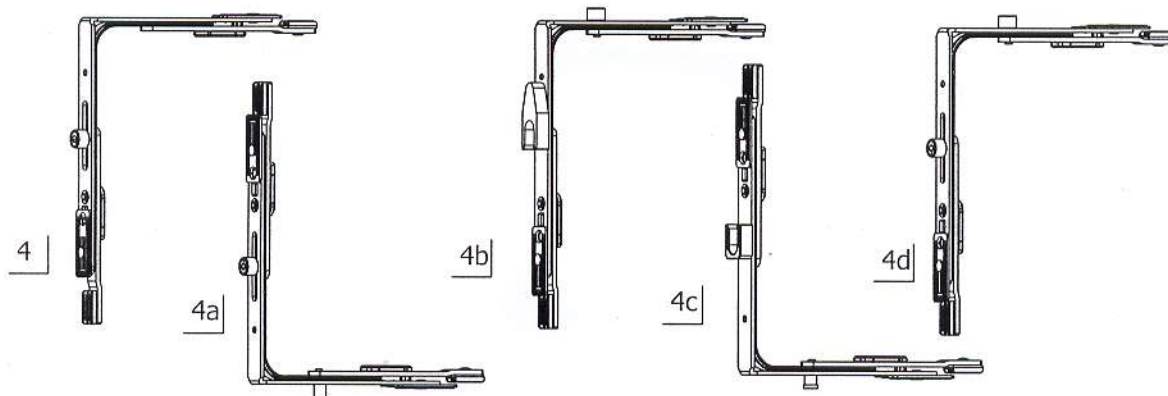






No	Product Code КОД ПРОДУКЦИИ	Stay Arm НОЖНИЦЫ		L		
2	02 / 210 - 00.01	VMK-1	350 - 600	500	0	20
	02 / 220 - 00.01	VMK-2	570 - 830	735	0	20
	02 / 230 - 00.01	VMK-3	790 - 1040	930	1	20
	02 / 240 - 00.01	VMK-4	1010 - 1260	1150	1	20
	02 / 250 - 00.01	VMK-5	1230 - 1480	1380	2	20

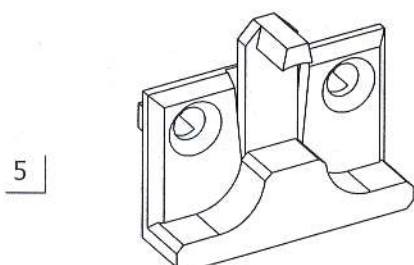
3



No	Product Code КОД ПРОДУКЦИИ	Back Stay ПРОМЕЖУТОЧНОЕ ЗАПИРАНИЕ		L		
3	03 / 310 - 00.01	VOK-1	850 - 1300	510	2	20
	03 / 320 - 00.01	VOK-2	1200 - 1500	775	2	20
	03 / 330 - 00.01	VOK-3	1400 - 1700	1070	3	20
	03 / 340 - 00.01	VOK-4	1600 - 2500	1350	3	20



No	Product Code КОД ПРОДУКЦИИ	Corner Drive УГЛОВОЙ ПЕРЕКЛЮЧАТЕЛЬ				
4	04 / 400 - 00.01	VCD-1	480 - 2530	350 - 1480	1	40
4a	04 / 402 - 00.01	VCD-2	480 - 2530	350 - 1480	2	40
4b	04 / 403 - 00.01	VCD-3	480 - 2530	350 - 1480	1	40
4c	04 / 404 - 00.01	VCD-4	480 - 2530	350 - 1480	1	40
4d	04 / 405 - 00.01	VCD-5	480 - 2530	350 - 1480	2	40

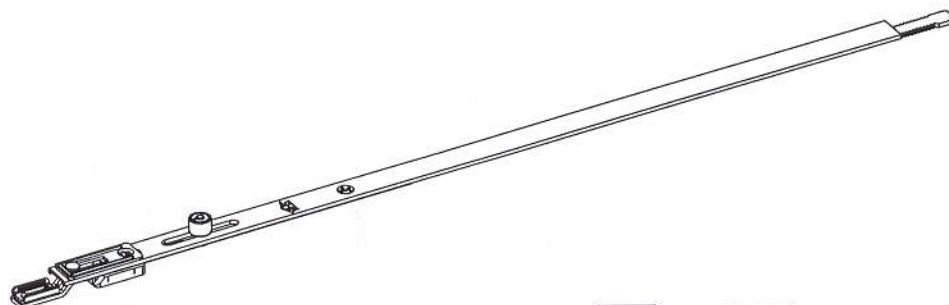


No	Product Code КОД ПРОДУКЦИИ	Microventilation ЩЕЛОВОЕ ПРОВЕТРИВАНИЕ	
5	07 / 950 - 00.01	VMV-1	500



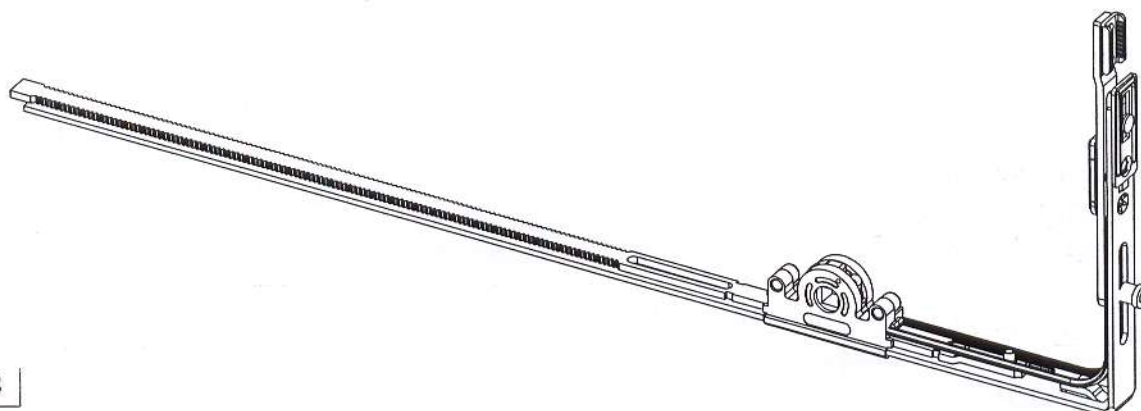
No	Product Code КОД ПРОДУКЦИИ	Horizontal Extension Lock ГОРИЗОНТАЛЬНОЕ ЗАПИРАНИЕ	L		
6	06 / 800 - 00.01	VYK-1	490	1	20

7



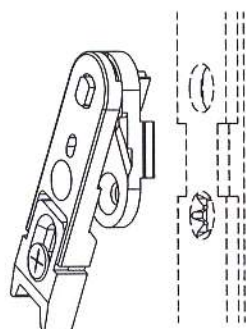
No	Product Code КОД ПРОДУКЦИИ	Extension Locking ДОПОЛНИТЕЛЬНЫЙ ЭЛЕМЕНТ			L		
7	06 / 850 - 00.01	VIL	390 - 660	390 - 660	530	1	20

8

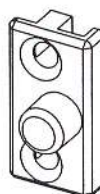


No	Product Code КОД ПРОДУКЦИИ	Corner Espagnolette УГЛОВОЙ ПОВОРОТНЫЙ ЗАПОР		L		
8	01 / 430 - 15.01	VGRCD	400 - 620	470	1	20

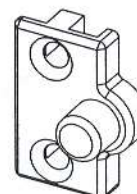
9



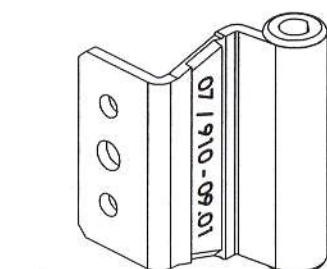
10



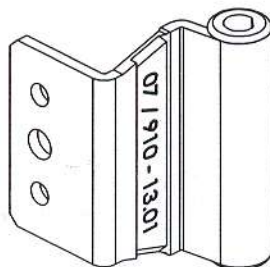
10a



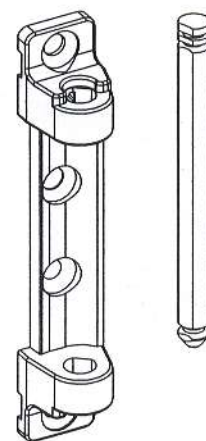
No	Product Code КОД ПРОДУКЦИИ	Product Name НАЗВАНИЕ ПРОДУКЦИИ			
9	07 / 175 - 00.01	VKKE	Sash Lifter With Anti Mishandling Device МИКРОЛИФТ	1	500
10	07 / 185 - 09.01	VKEK	Sash Lifter Striker (9 axis) ОТВЕТНАЯ ПЛАНКА МИКРОЛИФТА 9 АКС		500
10a	07 / 185 - 13.01	VKEK	Sash Lifter Striker (13 axis) ОТВЕТНАЯ ПЛАНКА МИКРОЛИФТА 13 АКС		500



11

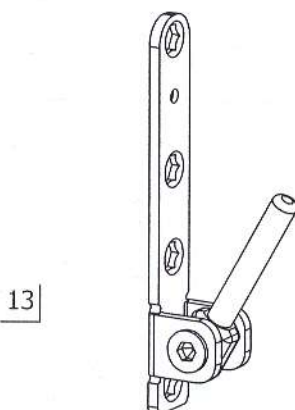


11a

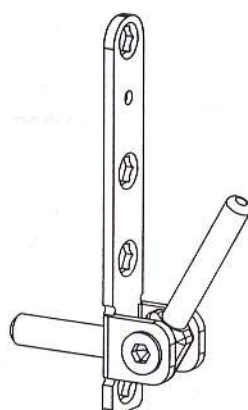


12

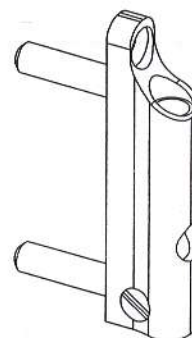
No	Product Code КОД ПРОДУКЦИИ	Product Name НАЗВАНИЕ ПРОДУКЦИИ	kg	
11	07 / 910 - 09.01	WUM 9 Top Sash Hinge ВЕРХНЯЯ ПЕТЛЯ СТВОРКИ	150	300
11a	07 / 910 - 13.01	WUM 13 Top Sash Hinge ВЕРХНЯЯ ПЕТЛЯ СТВОРКИ	150	300
12	07 / 920 - 00.01	WUMF Top Frame Hinge ВЕРХНЯЯ ПЕТЛЯ РАМЫ	150	300



13



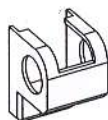

13a



14

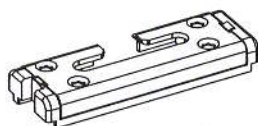
No	Product Code КОД ПРОДУКЦИИ	Product Name НАЗВАНИЕ ПРОДУКЦИИ	kg	
13	07 / 930 - 00.01	VKM-1 Bottom Frame Hinge НИЖНЯЯ ПЕТЛЯ РАМЫ	100	300
13a	07 / 930 - 01.01	VKM-1 Bottom Frame Hinge НИЖНЯЯ ПЕТЛЯ РАМЫ	150	300
14	07 / 940 - 00.01	VKM-2 Bottom Sash Hinge НИЖНЯЯ ПЕТЛЯ СТВОРКИ	150	300

15

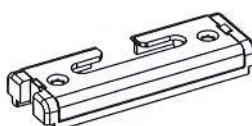


No	Product Code КОД ПРОДУКЦИИ	Cover Caps КОМПЛЕКТ ПЕТЛЕВЫХ ДЕКОРОВ	
15	15 / 905 - 00.01	VKP-1	100

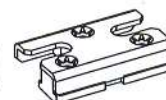
16



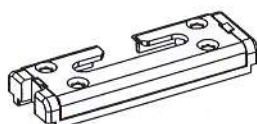
16b



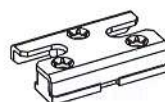
17a




16a

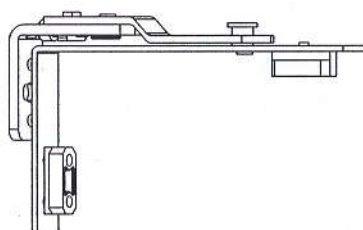


17

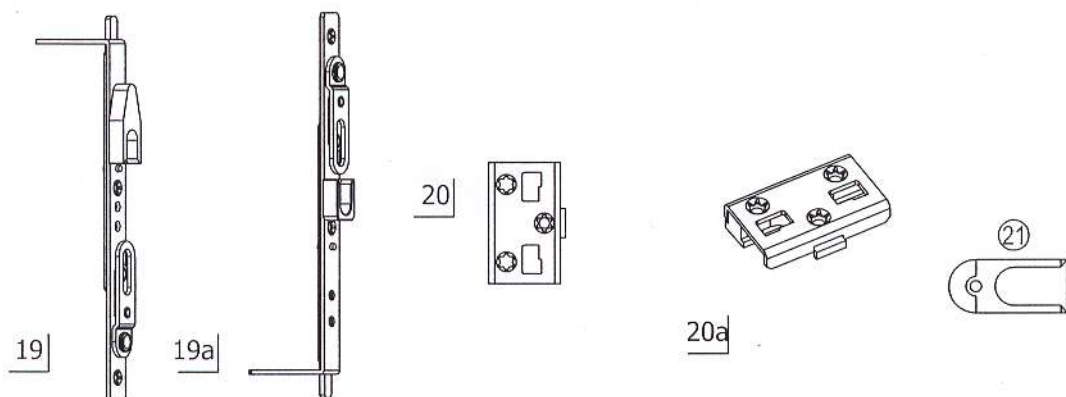




No	Product Code КОД ПРОДУКЦИИ	Product Name НАЗВАНИЕ ПРОДУКЦИИ	
16	07 / V2035 - 00.01	V 20 - 35 Tilt Lock Striker -20-35 (9-13 axis) depending on profile ОТКИДНАЯ ОТВЕТНАЯ ПЛАНКА НИЖНЯЯ	240
16a	07 / V3545 - 00.01	V 35 - 45 Tilt Lock Striker -35-45 (9-13 axis) depending on profile ОТКИДНАЯ ОТВЕТНАЯ ПЛАНКА НИЖНЯЯ	240
16b	07 / V009 - 00.01	V 009 Tilt Lock Striker V009 (9 axis) depending on profile ОТКИДНАЯ ОТВЕТНАЯ ПЛАНКА НИЖНЯЯ	240
17	07 / 960 - 00.01	VG V Security Striker - 35 (9 -13 axis) depending on profile ОТВЕТНАЯ ПЛАНКА ПРОТИВОВЗЛОМНОЙ СИСТЕМЫ	250
17a	07 / 965 - 00.01	VG V Security Striker - 45 (9 -13 axis) depending on profile ОТВЕТНАЯ ПЛАНКА ПРОТИВОВЗЛОМНОЙ СИСТЕМЫ	250

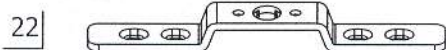
18



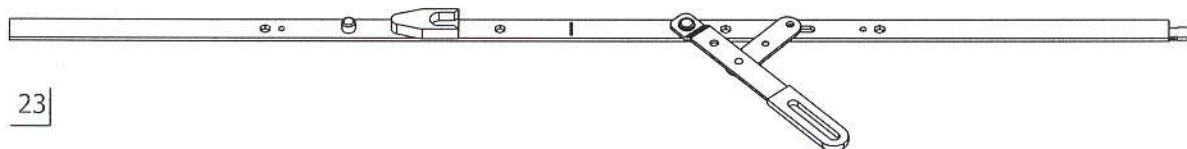
No	Product Code КОД ПРОДУКЦИИ	Adjustable Top Sash Hinge РЕГУЛИРУЕМАЯ ВЕРХНЯЯ ПЕТЛЯ СТВОРКИ	
18	07 / 900 - 00.01	VAM-1	100






No	Product Code КОД ПРОДУКЦИИ	Product Name НАЗВАНИЕ ПРОДУКЦИИ	L		
19	07 / 560 - 00.01	VSB Shoot Bolt (top) ЗАПОРНЫЙ ШПИНГАЛЕТ	200	1	150
19a	07 / 560 - 01.01	VSB Shoot Bolt (bottom) ЗАПОРНЫЙ ШПИНГАЛЕТ	200	1	150
20	07 / 570 - 01.01	VS BK Shoot Bolt Striker (35) ОТВЕТНАЯ ПЛАНКА ЗАПОРНОГО ШПИНГАЛЕТА	----	-	250
20a	07 / 575 - 00.01	VS BK Shoot Bolt Striker (45) ОТВЕТНАЯ ПЛАНКА ЗАПОРНОГО ШПИНГАЛЕТА	----	-	250
21	07 / 580 - 00.01	VSK Stulp Striker ОТВЕТНАЯ ПЛАНКА МАНЖЕТЫ	----	-	500

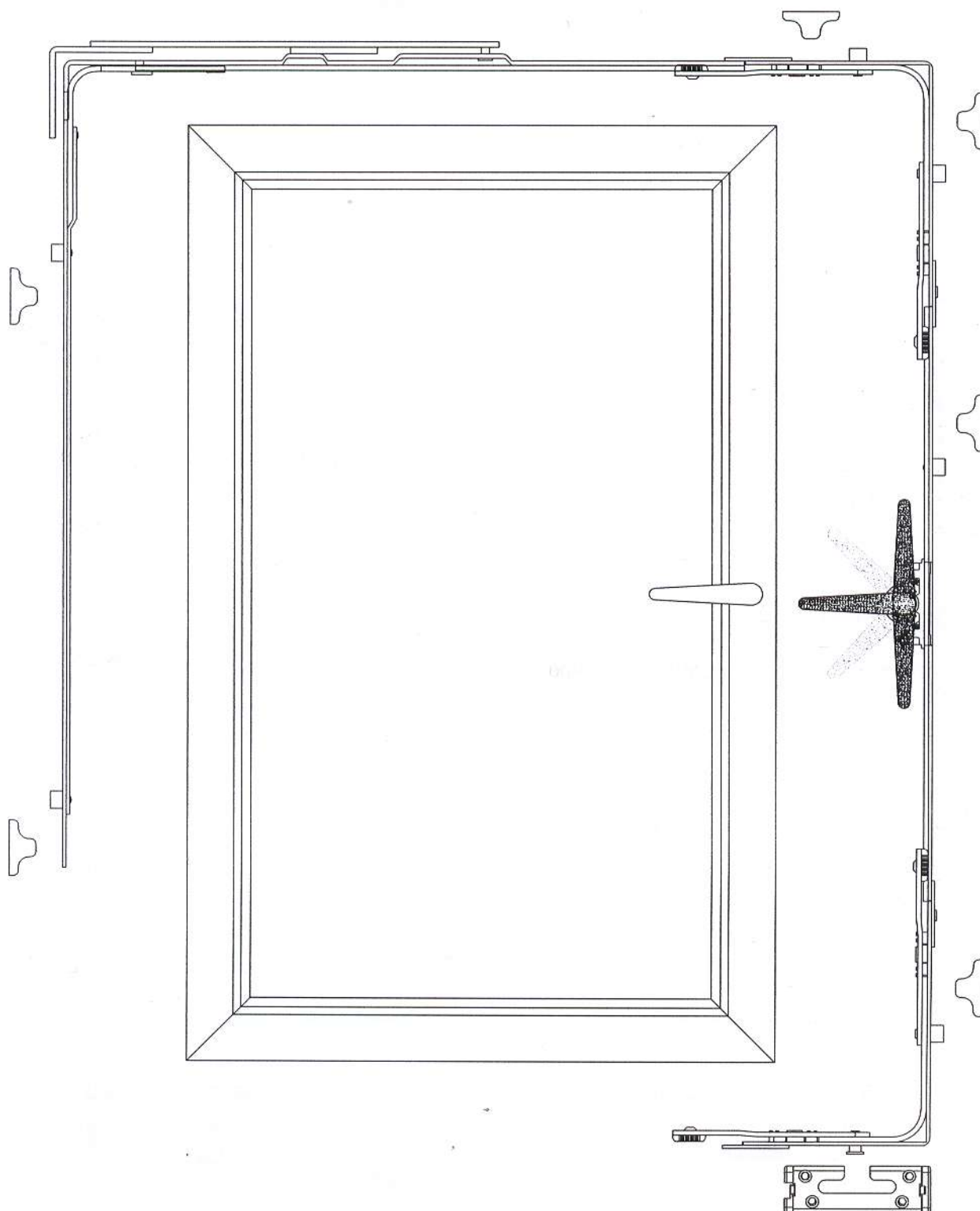


No	Product Code КОД ПРОДУКЦИИ	Central Hinge Rod ЛАМА СРЕДНЕПРИЖИМНАЯ	
22	05 / 575 - 00.01	VOBM-1	500

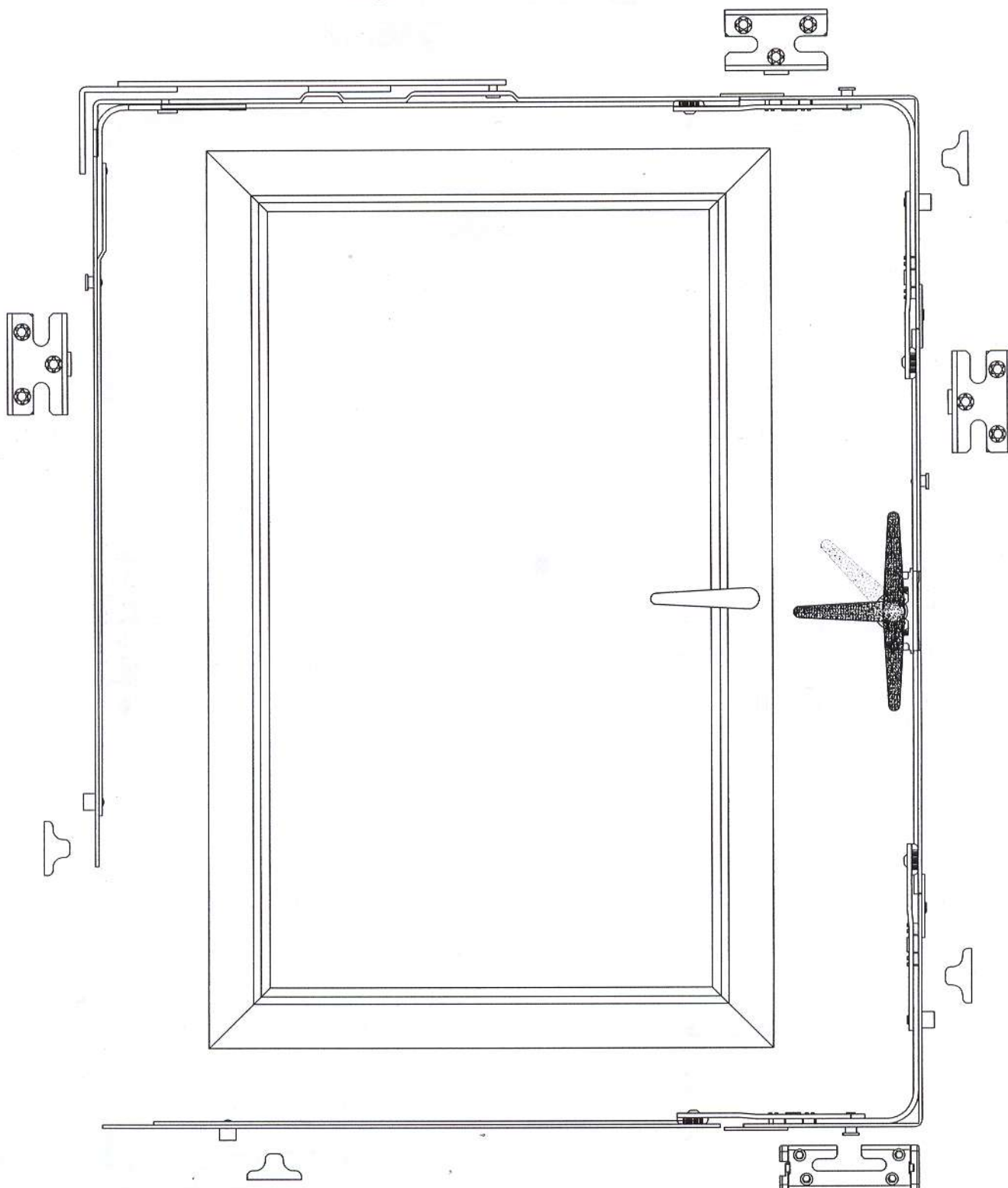


No	Product Code КОД ПРОДУКЦИИ	Lever arm gear ШТУЛЬПОВЫЙ ЗАПОР		L		
23	05 / 510 - 00.01	VGRD-1	480 - 730	420	0	20
	05 / 520 - 00.01	VGRD-2	730 - 1180	870	1	20
	05 / 530 - 00.01	VGRD-3	1180 - 1630	1320	1	20
	05 / 540 - 00.01	VGRD-4	1630 - 2080	1770	3	20
	05 / 550 - 00.01	VGRD-5	2080 - 2530	2220	4	20

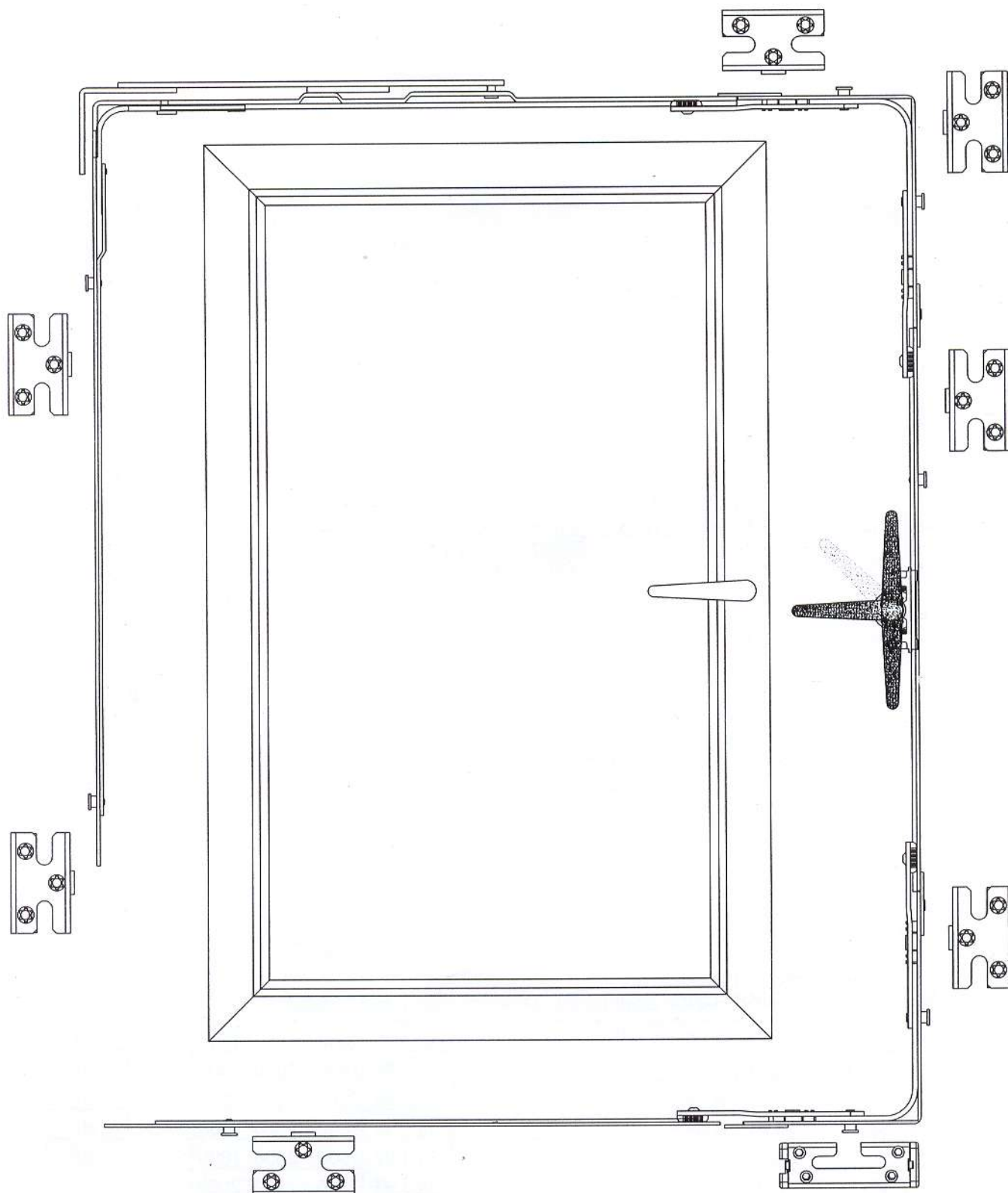
Standard Security
СТАНДАРТНАЯ БЕЗОПАСНОСТЬ

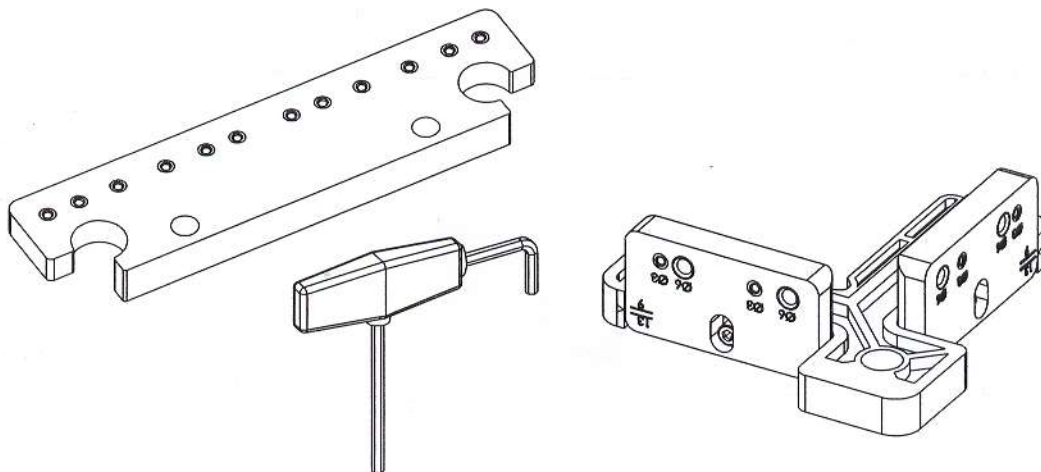


Advanced Security
УЛУЧЩЕННАЯ БЕЗОПАСНОСТЬ



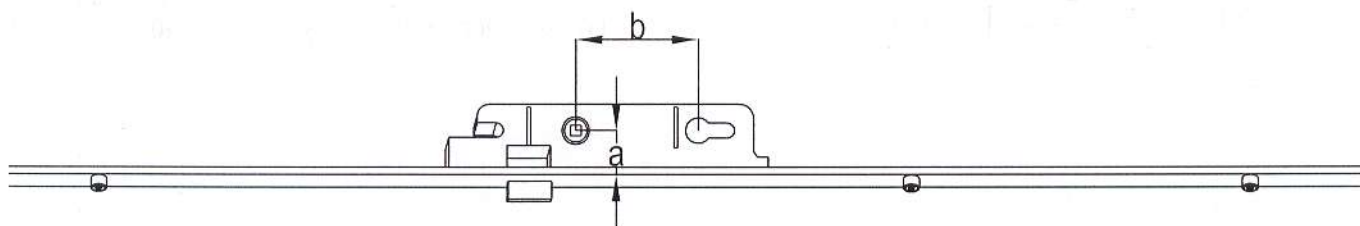
Full Security
ПОЛНАЯ БЕЗОПАСНОСТЬ





24

No	Product Code КОД ПРОДУКЦИИ	T&T Drilling Jigs Set ШАБЛОН ДЛЯ ПОВОРОТНО ОТКИДНОЙ СИСТЕМЫ И ДВУХСТВОРОЧНОЙ СИСТЕМЫ ОТКРЫВАНИЯ	
24	15 / 010 - 00.07	T&T Drilling Jigs Set	10



25

No	Product Code КОД ПРОДУКЦИИ	Lockable Gear ЗАПОР ДВЕРНОЙ С ЗАМКОМ	a	b		L		
25	30 / 185 - 35.01	VLGR-1	35	85	1600 - 1800	1600	3	20
	30 / 285 - 35.01	VLGR-2	35	85	1800 - 2000	1800	3	20
	30 / 385 - 35.01	VLGR-3	35	85	2000 - 2200	2000	4	20
	30 / 192 - 35.01	VLGR-1	35	92	1600 - 1800	1600	3	20
	30 / 292 - 35.01	VLGR-2	35	92	1800 - 2000	1800	3	20
	30 / 392 - 35.01	VLGR-3	35	92	2000 - 2200	2000	4	20



26

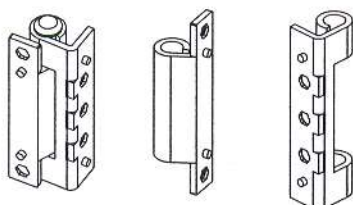
No	Product Code КОД ПРОДУКЦИИ	Turn Only Gear ПОВОРОТНЫЙ ЗАПОР		L		
26	21 / 100 - 15.01	VTAZ-1	300 - 400	300	2	20
	21 / 110 - 15.01	VTAZ-2	400 - 600	400	2	20
	21 / 120 - 15.01	VTAZ-3	600 - 800	600	2	20
	21 / 130 - 15.01	VTAZ-4	800 - 1000	800	2	20
	21 / 140 - 15.01	VTAZ-5	1000 - 1200	1000	3	20
	21 / 150 - 15.01	VTAZ-6	1200 - 1400	1200	3	20
	21 / 160 - 15.01	VTAZ-7	1400 - 1600	1400	3	20
	21 / 170 - 15.01	VTAZ-8	1600 - 1800	1600	3	20
	21 / 180 - 15.01	VTAZ-9	1800 - 2000	1800	3	20
	21 / 190 - 15.01	VTAZ-10	2000 - 2200	2000	4	20

27

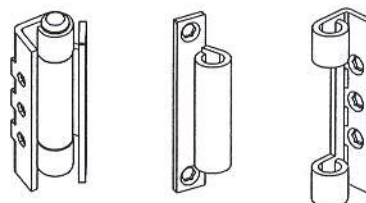



No	Product Code КОД ПРОДУКЦИИ	Turn Only Gear ПОВОРОТНЫЙ ЗАПОР		L		
27	22 / 100 - 15.01	VTAS-1	300 - 400	300	2	20
	22 / 110 - 15.01	VTAS-2	400 - 600	400	2	20
	22 / 120 - 15.01	VTAS-3	600 - 800	600	2	20
	22 / 130 - 15.01	VTAS-4	800 - 1000	800	2	20
	22 / 140 - 15.01	VTAS-5	1000 - 1200	1000	3	20
	22 / 150 - 15.01	VTAS-6	1200 - 1400	1200	3	20
	22 / 160 - 15.01	VTAS-7	1400 - 1600	1400	3	20
	22 / 170 - 15.01	VTAS-8	1600 - 1800	1600	3	20
	22 / 180 - 15.01	VTAS-9	1800 - 2000	1800	3	20
	22 / 190 - 15.01	VTAS-10	2000 - 2200	2000	4	20

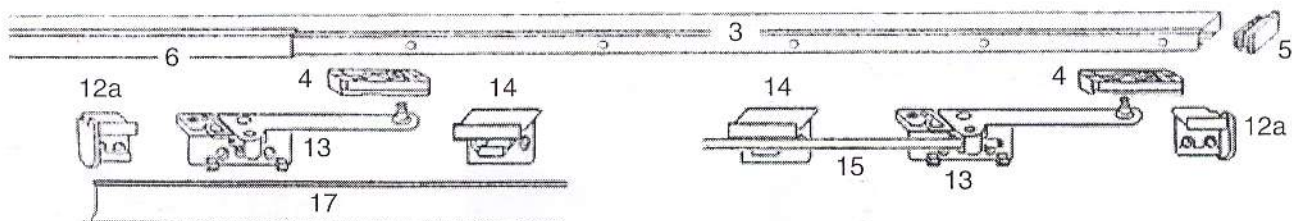
28



28a



No	Product Code КОД ПРОДУКЦИИ	Steel Hinge For Turn Only Systems ШТУЛЬПОВЫМ ЗАПОР	
28	07 / 970 - 75.01	V 75 with teeth	100
28a	07 / 975 - 75.01	V 75	100



THE COMPONENTS AND THE FITTING POSITION OF THE VHS SLIDING SYSTEM

NO	NAME	CODE
1	Bottom Rail	
2	Component Of Tumbler Stop	VHS 9935-L/R
3	Upper Rail	
4	Slide Of Upper Rail	VHS 10-1
5	Cap Of Upper Rail Bit	VHS 15
6	Strip Of Upper Rail Covering Hole	
7a	Carrier Slide-Rest	VHS 9930-1 / VHS 9931-L
7b	Carrier Slide-Rest	VHS 9930-2 / VHS 9931-L
8a	Left Cup Of Carrier Corner	VHS IK-L
8b	Right Cup Of Carrier Corner	VHS IK-R
9	Middle Guide Of Coupling Rod	VHS 4
10	Rod Of Bottom Coupling	
11	Cap Supporting Component Of Bottom Mechanism	VHS 6
12a	Left Cup Of Steering-Rod Bit	VHS 12-L
12b	Right Cup Of Steering-Rod Bit	VHS 12-R
13	Handle Of Upper Steering-Rod	VHS 99510 / VHS 99559
14	Rod Bed Of The Upper Steering-Rod	VHS 11
15	Coupling Rod Of The Upper Steering-Rod	
16	Covering Profile Of Bottom Rail Mechanism	
17	Covering Profile Of Upper Rail Mechanism	
18	Bottom Rail Dashpot	VHS 9936

